

Присоединительные тяги для хода ригеля 26 мм

АССОРТИМЕНТ 1107, 1317

EMKA

Инфо

Beschlagteile

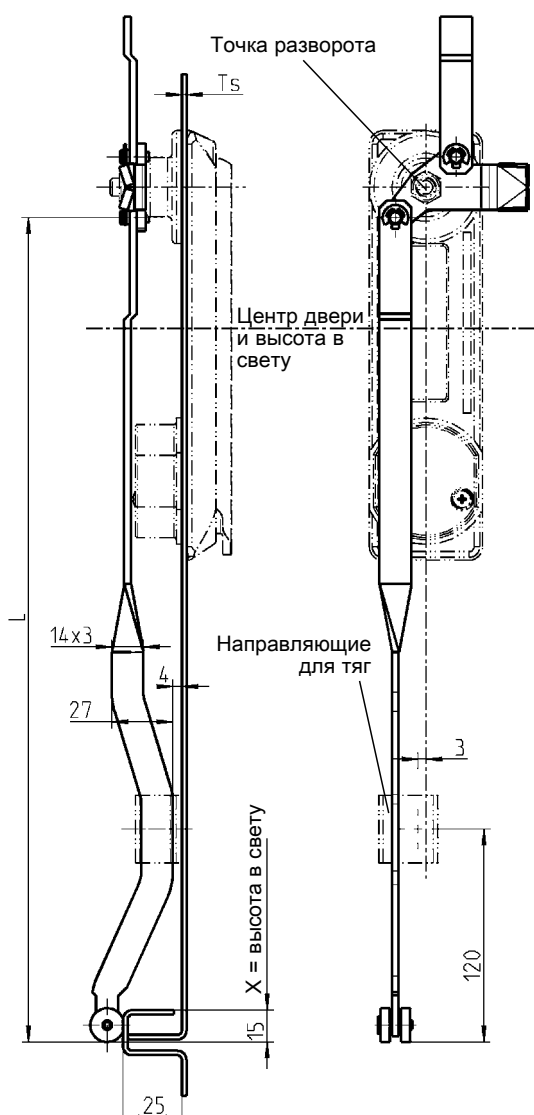
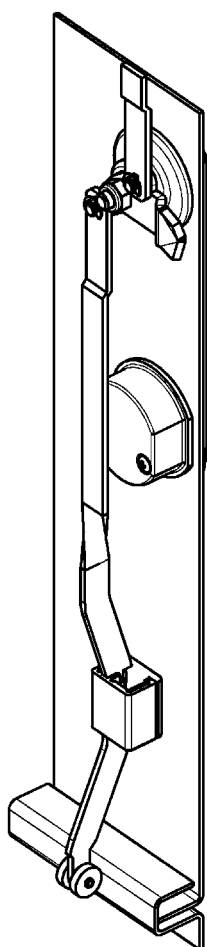
Минимальная партия: 200 шт.

меньший заказ по запросу

Откидные ручки

длинная короткая

Расчет длины штанги L			
Верхняя присоединительная тяга	$L = \frac{X}{2}$	- 63	- 50,5
Нижняя присоединительная тяга	$L = \frac{X}{2}$	+ 67	+ 54,5
Точка поворота, центр двери сверху и снизу одинаковая длина тяги	$L = \frac{X}{2} + 2$		



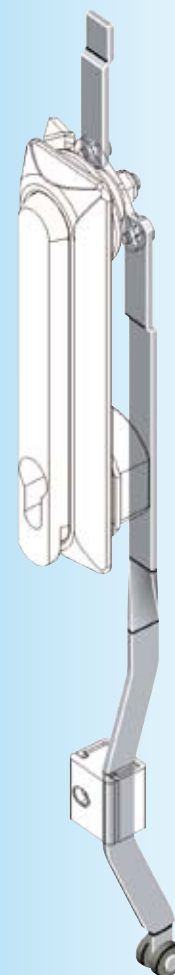
Ts = 2
другая толщина двери - по запросу



1 Замки поворотные

2 Замки с тягой

3 Системы запирания



Примечание:
Откидная ручка с монтажным отверстием

Расстояние между сверлениями
130 мм = длинное
105 мм = короткое

Другие составные см. на стр.
– Направляющие 3ZC-120 до 3ZC-170

Ассортимент 1107, 1317
– Ригель с ходом 26 3YC-120

Плоская тяга из оцинкованной стали, ролик из черного полиамида

1121-U144-L mm
(1121-U144-01 до -08 см. прайс-лист)